



MARCHE A SUIVRE

Inscription Accompagnateur

Vous pouvez :

1. soit vous rendre sur notre site <http://passeportvacances.ch/accompagnateurs>, cliquez sur le menu « Accompagnateurs » puis sur « Inscriptions ».

Vous y trouverez :

- Le Programme
 - Les Activités ayant besoin d'un ou plusieurs accompagnateurs
2. soit prendre contact avec le secrétariat par téléphone au 021 922 85 85 ou par mail à info@passeportvacances.ch en précisant quelle activité et quel jour vous désirez profiter de l'activité.

1. Authentification

- Cliquer sur « créer un nouveau compte » si vous n'êtes pas encore inscrit

The screenshot shows the login interface for 'Portail des accompagnants'. At the top left is the 'gropole' logo. Below it, a yellow tab labeled 'Authentification' is visible. The main heading is 'Portail des accompagnants' followed by 'Passeport Vacances de Vevey & environs 2019' and 'Merci pour votre soutien !'. There are two input fields: 'E-mail' and 'Mot de passe'. Below these is a yellow 'Connexion' button and a link 'Créer un nouveau compte'. A black arrow points from the text above to the 'Créer un nouveau compte' link. At the bottom, there is a footer: 'Gropole 9.11.2-207 - Copyright © 2002-2019 Web4Nuts - Privacy policy'.

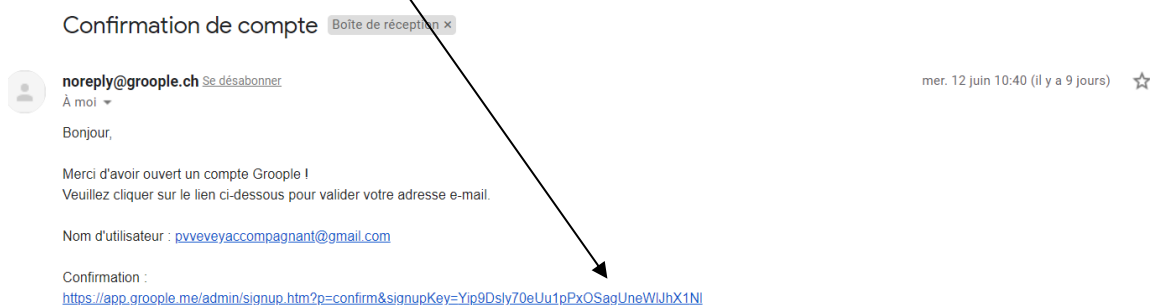
- Entrez votre adresse email (une adresse mail par personne) et un mot de passe.
- Si vous êtes deux personnes avec une même adresse mail, merci de contacter le secrétariat.
- Si vous êtes déjà inscrit, entrez votre adresse mail et votre mot de passe. Vous pouvez aller au point n°2 de cette marche à suivre.

The screenshot shows the registration interface for 'Portail des accompagnants'. At the top left is the 'gropole' logo. Below it, a yellow tab labeled 'Authentification' is visible. The main heading is 'Portail des accompagnants' followed by 'Passeport Vacances de Vevey & environs 2019' and 'Merci pour votre soutien !'. There are three input fields: 'E-mail' (containing 'pvveveyaccompagnant4@c'), 'Mot de passe' (with six dots), and 'Confirmer' (with six dots). Below these is a yellow 'Ouvrir un compte' button.

- Cliquer sur « Ouvrir un compte »

- Si vous Dans votre boîte mail, vous avez reçu un mail de Groople : valider votre inscription en cliquant sur le lien.

Attention : Vérifiez que l'email ne se trouve pas dans votre courrier indésirable.



2. Se connecter

En cliquant sur le lien de validation de votre compte, vous arrivez sur cette page :

- Entrer vos coordonnées ou vérifier vos coordonnées (favoriser le numéro de téléphone que vous utiliserez durant le passeport).
- Cliquer sur « continuer »

3. Disponibilités

Sélectionnez les jours où vous pouvez accompagner ou laisser tout en vert. Cliquez sur le petit « Vu » pour mettre la période en rouge vous n'êtes pas disponible.

Par la suite vous pourrez choisir les activités que vous désirez.

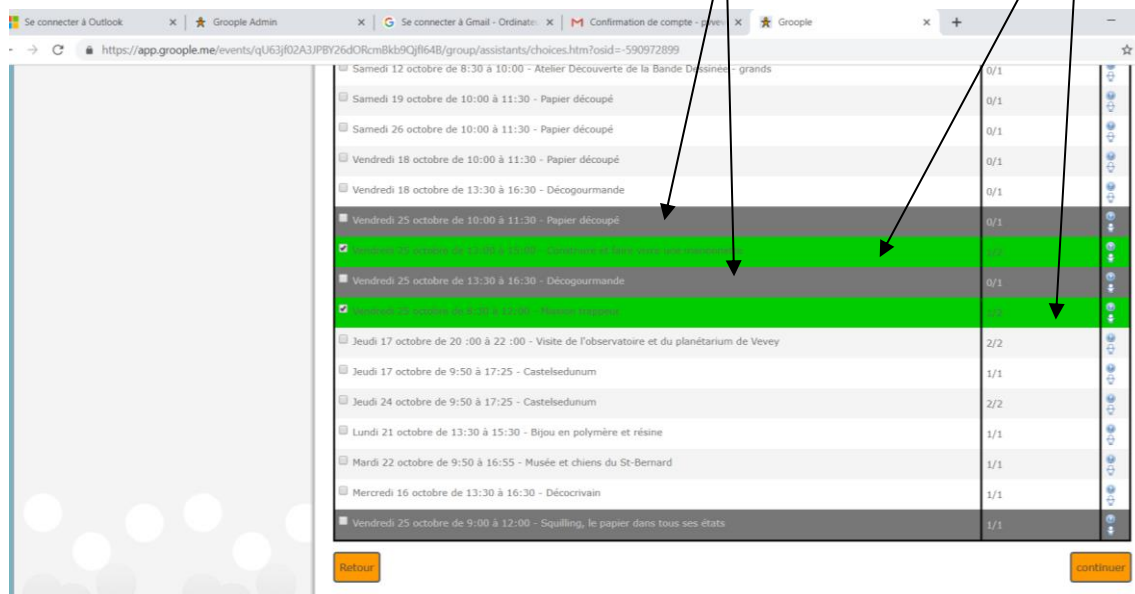
- Vert = disponible Rouge = indisponible
- Semaine 1 : du 5 au 10 juillet Semaine 2 : du 12 au 16 juillet
- Semaine 3 : du 9 au 14 août Semaine 4 : 16 au 20 août

4. Choix

Sur la même fenêtre que les dates, vous trouverez toutes les activités qui ont des accompagnateurs.

- Choisissez les activités que vous désirez accompagner. Vous pouvez faire une recherche en mettant, soit le nom, soit la date de l'activité.
- Cliquer sur le petit carré de gauche pour valider votre choix.

Lorsque votre, vos activité(s) est, sont choisie(s), celle(s)-ci est, sont visible(s) en **vert**.
Les activités se déroulant au même moment seront en **gris**

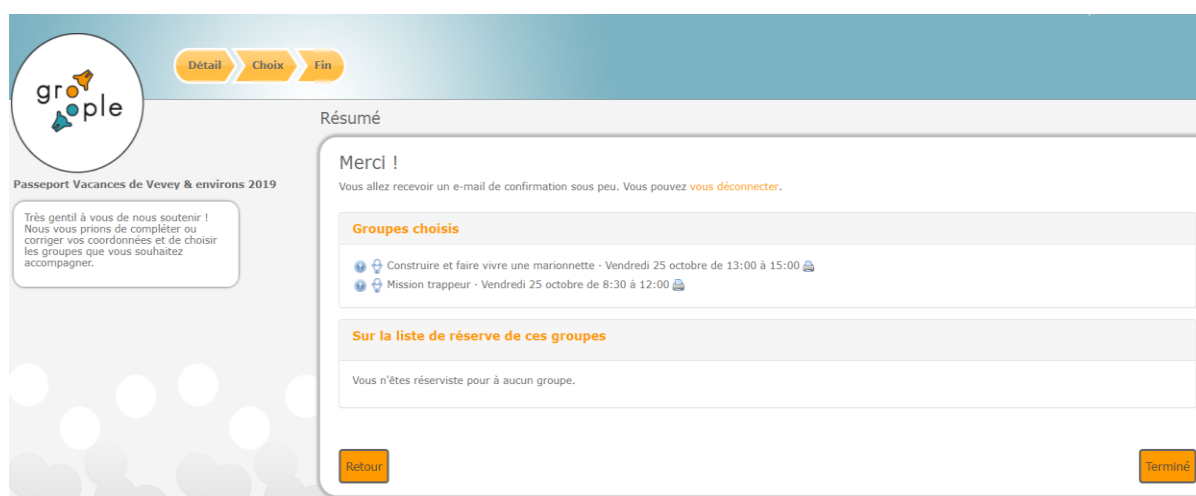


- Quand votre choix est terminé cliquer sur « continuer »

6. Inscription terminée


Un récapitulatif de vos choix vous est proposé.

- Pour finaliser l'inscription, cliquer sur « terminer »



Vous serez redirigé vers le site internet du Passeport.

Vous recevez un email de confirmation.

Passeport Vacances <pvveveyaccompagnant4@gmail.com>

Inscription et Choix enregistré(s) pour [REDACTED]

2 messages

Grooble <noreply@grooble.ch>
À : pvveveyaccompagnant4@gmail.com

20 juin 2019 à 11:23

Chère (cher) [REDACTED]

Vous avez été enregistré(e) en tant qu'accompagnant au Passeport Vacances de Vevey & environs 2019.
Voici l'activité (les activités) que vous avez choisie(s) :

Construire et faire vivre une marionnette Vendredi 25 octobre de 13:00 à 15:00

Mission trappeur Vendredi 25 octobre de 8:30 à 12:00

Vous recevrez les documents utiles à cet (ces) accompagnement(s) au début du mois d'octobre (informations concernant l'activité, liste des participants,...)

Au plaisir de vous compter parmi les bénévoles du Passeport Vacances de Vevey et Environs.

Cordialement.

La secrétaire

GMID-408b6acd-698f-4f39-837e-8b1c4334f13d