



## MARCHE A SUIVRE

### Agenda

- 8 mai : Délai d'inscription, du choix d'activités et du paiement
- 21 mai : Retour de l'approbation des conditions générales, du plan de protection Covid-19 et de la charte signés
- Entre le 20 et le 25 mai : Attribution des activités par mail
- 26-27 mai : Bourse aux places restantes
- Dès 20 juin : Réception du Passeport par poste

Rendez-vous sur <http://passeportvacances.ch>, cliquez sur le menu « Inscriptions ».

Vous y trouverez :

1. Programme
2. Marche à suivre
3. Conditions Générales
4. Charte

Ainsi que le Bouton « Je m'inscris »

Bienvenue sur Groopple.

## 1. Authentification

Entrez les coordonnées demandées.

- **Attention ! Le nom d'utilisateur et le mot de passe que vous avez choisis sont à conserver. Ils vous permettront d'accéder à votre compte et à la bourse aux places restantes.**
- Entrez votre adresse email et non celui de votre enfant.
- Dans les champs « téléphone d'urgence », entrez le numéro de portable d'une **personne atteignable durant les activités de l'enfant.**

Passeport Vacances de Vevey & environs 2019

Nouveau compte de participant

prénom

nom

nom d'utilisateur

mot de passe

confirmer

e-mail

Année de naissance

Adresse (rue et numéro)

Commune

autre

Téléphone d'urgence 1

Téléphone d'urgence 2

Retour seul après activité

ouvrir un compte

Suite

Groopie 9.8.1-199 - Copyright © 2002-2019 Web4Nuts - protection des données

- Lorsque vous avez enregistré vos données, vous êtes redirigés vers notre site [www.passeportvacances.ch](http://www.passeportvacances.ch).

- Dans votre boîte mail, vous avez reçu un mail de Groople : valider votre inscription en cliquant sur le lien.

**Attention** : Vérifiez que l'email ne se trouve pas dans votre courrier indésirable.

-----Message d'origine-----

De : Groople mailer - DO NOT REPLY <noreply@groople.ch> De la part de Groople

Envoyé : mardi 20 mars 2018 16:24

À :

Objet : Validation du compte prénom

Aux parents de Prénom Nom |

I

Bonjour,

Cet e-mail vous est envoyé car vous venez de créer un compte à l'événement Passeport Vacances de Vevey & environs 2018 en utilisant cette adresse.

Veuillez cliquer sur le lien ci-dessous pour confirmer votre adresse e-mail et activer votre compte

<https://app.groople.me:443/user/signup.htm?event=f6wRqJxcrmMysfrXj4NFrr6OlV0j1l08&p=confirm&signupKey=MZLoQlrRvgt6mTAZRppEvYqvVsXdads>

afin de pouvoir continuer votre inscription.

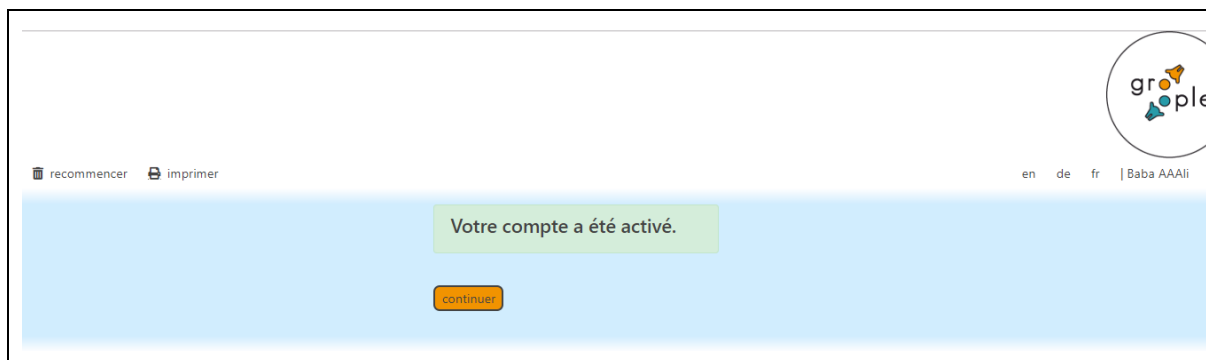
Si vous n'avez pas encore lu notre marche à suivre (en lien sur la page d'accueil de notre site internet), nous vous recommandons vivement de le faire avant de poursuivre.

Au cas où vous n'aviez pas l'intention de vous enregistrer, veuillez nous le faire savoir à [info@passeportvacances.ch](mailto:info@passeportvacances.ch)

GMID-b4135362-fb99-4ae7-962b-6cb0c7c9e91d

## 2. Se connecter

En cliquant sur le lien de validation de votre compte, vous arrivez sur cette page :

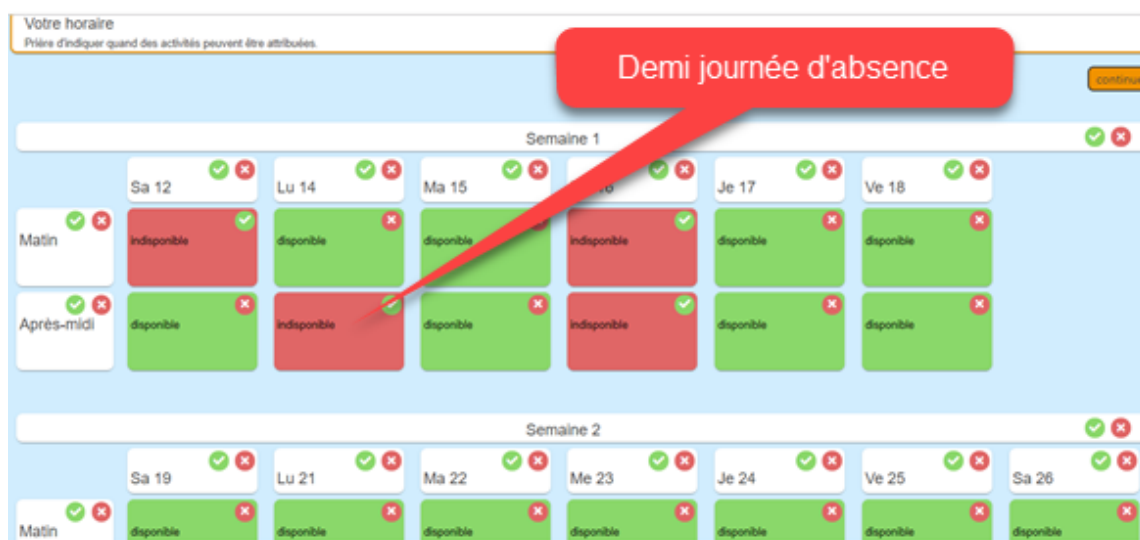


Cliquez sur « Continuer »

## 3. Disponibilités

Sélectionnez vos disponibilités et cliquez sur continuer

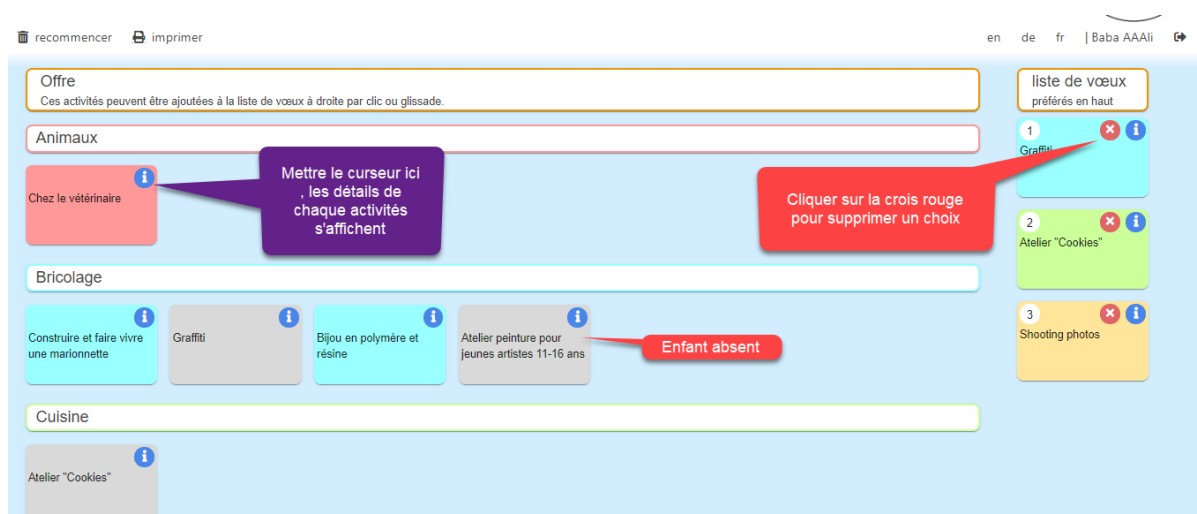
- Vert = disponible                      Rouge = indisponible
- Semaine 1 : du 5 au 10 juillet              Semaine 2 : du 12 au 16 juillet
- Semaine 3 : du 9 au 14 août              Semaine 4 : du 16 au 20 août



Cliquez sur « Continuer »

## 4. Choix

- Choisissez vos activités selon vos préférences, minimum 3 activités  
1<sup>ère</sup> inscription = 1<sup>ère</sup> priorité, 2<sup>ème</sup> inscription = 2<sup>ème</sup> priorité, etc.



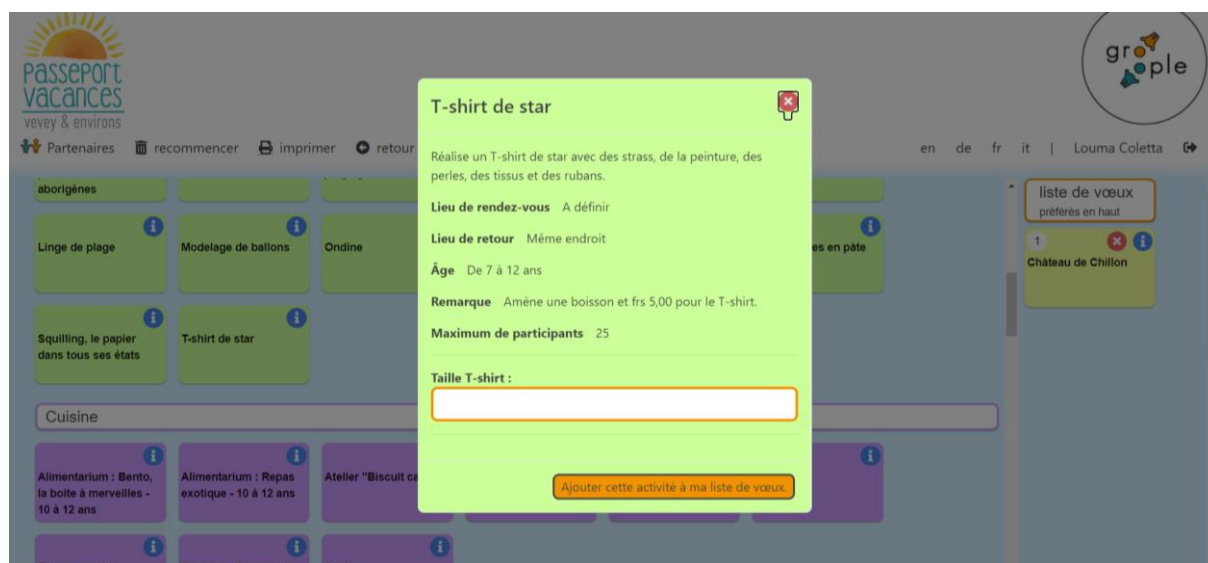
Les cases grisées représentent les jours où votre enfant n'est pas disponible.

Vos choix figurent sur le côté droit de l'écran.

**Attention** : Il est toujours possible de cliquer sur le bouton « Recommencer » et ainsi modifier vos disponibilités et le choix des activités.

## 5. Formulaire

Pour certaines activités, des informations complémentaires sont requises, merci de compléter.  
Cliquez sur « ajouter cette activité à ma liste de vœux »

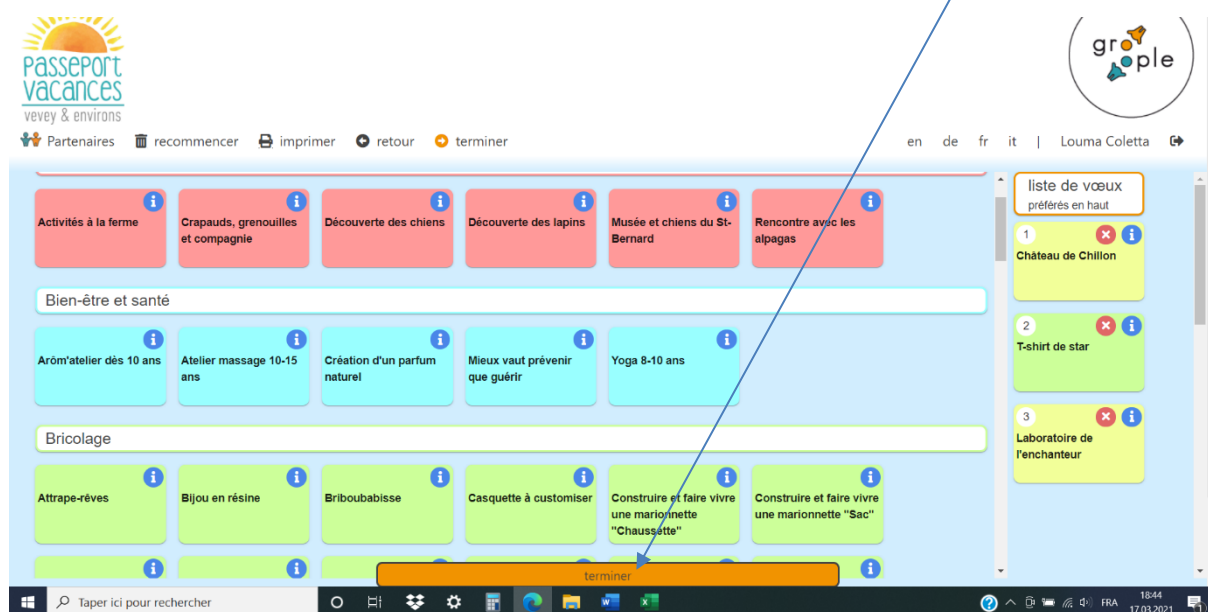


## 6. Inscription terminée

L'inscription de votre enfant est enregistrée au moment où vous cliquez sur « Terminer ».

Attention : à ce stade, vous pouvez encore cliquer sur « Recommencer » et modifier vos disponibilités et vos choix d'activités.

**Aucune modification n'est possible par la suite.**



Vous recevez un email de confirmation.

## 7. Validation de l'inscription

---

Pour valider l'inscription, vous devez :

- Signer le mail de confirmation reçu et ainsi attester que vous avez lu et approuvé les Conditions Générales et le plan de protection Covid-19.
- Faire signer le mail de confirmation à votre enfant et ainsi attester que votre enfant a lu et approuvé la Charte.
- Nous retourner le mail de confirmation par courrier à l'adresse suivante :

Passeport Vacances de Vevey et environs  
Rue du Conseil 17  
1800 Vevey

Ou par email à [info@passeportvacances.ch](mailto:info@passeportvacances.ch)

**Le délai de validation de l'inscription est fixé au 8 mai**