



INSTRUCTIONS

Agenda

- 8 May : Registration, activity choice and payment deadline
- 21 May : Return of the General Conditions, the protection plan of Covid-19 and Charter signed
- 20th to 25th May : Email reception with awarded activities
- 26nd to 27th May : Remaining activities market
- From the 20 June : Passport reception by post

Go to <http://passeportvacances.ch> and click on the menu « Inscriptions ».

You will find:

1. Program
2. Instructions
3. General Conditions
4. Charter

As well as the Button « Je m'inscris » (I register)

Welcome to Grooble.

1. Authentification

Enter the requested information.

- **Attention! Keep the login and password you choose at this point. They will allow you to access your account and the remaining activities market.**
- Enter your email address and not your child's.
- In the field "telephone d'urgence" enter the mobile number of **a person we can reach during the activities of the child.**

Passeport Vacances de Vevey & environs 2019
Nouveau compte de participant

prénom

nom

nom d'utilisateur

mot de passe

confirmer

e-mail

Année de naissance

Adresse (rue et numéro)

Commune
autre

Téléphone d'urgence 1

Téléphone d'urgence 2

Retour seul après activité

← Suite

Groopie 9.8.1-199 - Copyright © 2002-2019 Web4Nuts - protection des données

- Once you have entered your personal data, you will be redirected to our website www.passeportvacances.ch.

- In your mailbox, you have received an email from Groopple: validate your account by clicking on the link.

Attention : Check your spam if you can't find the email in your mailbox.

-----Message d'origine-----

De : Groopple mailer - DO NOT REPLY <noreply@groopple.ch> De la part de Groopple

Envoyé : mardi 20 mars 2018 16:24

À :

Objet : Validation du compte prénom

Aux parents de Prénom Nom

Bonjour,

Cet e-mail vous est envoyé car vous venez de créer un compte à l'événement Passeport Vacances de Vevey & environs 2018 en utilisant cette adresse.

Veuillez cliquer sur le lien ci-dessous pour confirmer votre adresse e-mail et activer votre compte

<https://app.groopple.me:443/user/signup.htm?event=f6wRqJxcrmMysfrXj4NFrr6OlV0J1I0B&p=confirm&signupKey=MZLoQlrRvgt6mTAZRpEvYqVVsXdads>

afin de pouvoir continuer votre inscription.

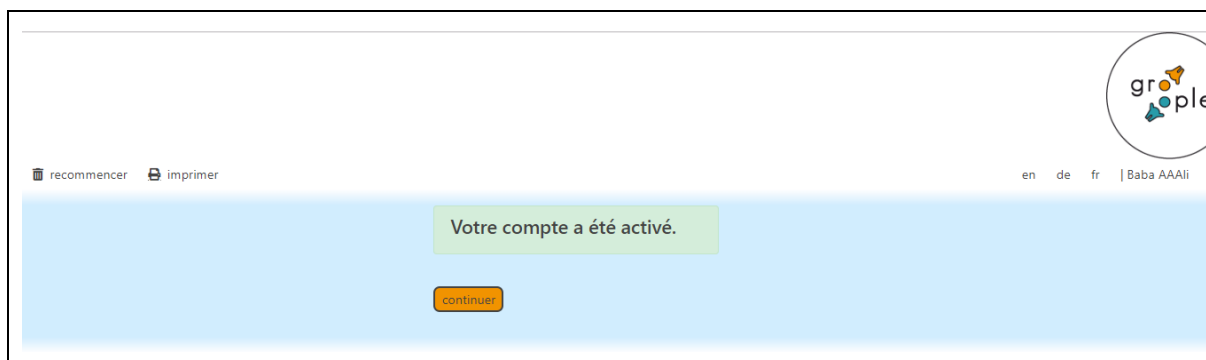
Si vous n'avez pas encore lu notre marche à suivre (en lien sur la page d'accueil de notre site internet), nous vous recommandons vivement de le faire avant de poursuivre.

Au cas où vous n'aviez pas l'intention de vous enregistrer, veuillez nous le faire savoir à info@passeportvacances.ch

GMID-b4135362-fb99-4ae7-962b-6cb0c7c9e91d

2. Connect

By clicking on the link, you will validate your account and go to this page.

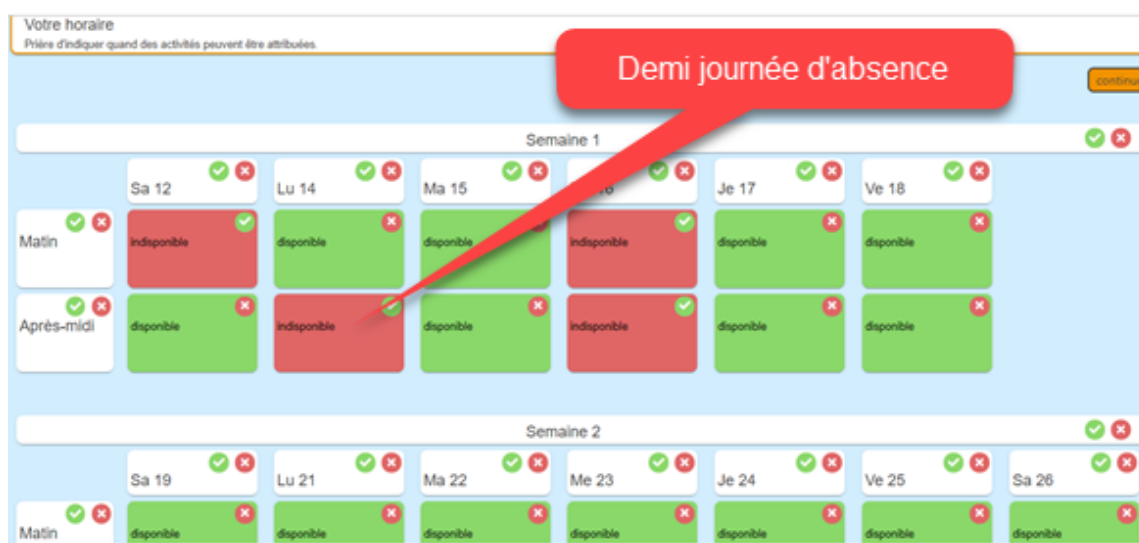


Click on « Continuer ».

3. Availability

Select your availability and click “Continuer”.

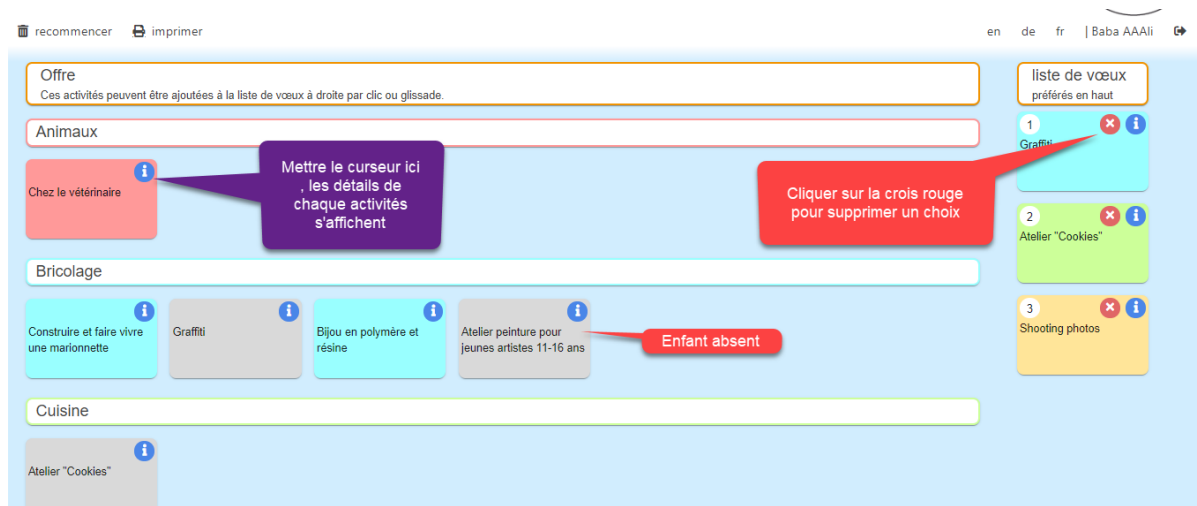
- Green = available Red = absent
- Week 1 : from July 5 to 10 Week 2: from July 12 to 16
- Week 3 : from August 9 to 14 Week 4 : from August 16 to 20



Click on « Continuer ».

4. Choice

- Choose your activities according to your preferences, minimum 3 activities
1st choice = 1st priority, 2nd choice = 2nd priority,...



The grey boxes represent the days your child is not available.

Your choices will appear on the right side of the screen.

Attention : At this point, you can click on the “Recommencer” button and modify your availability and choice of activities.

5. Form

Some activities may require additional information. Please complete as requested or continue. Click on « ajouter cette activité à ma liste de vœux ».

The screenshot shows a modal form for the activity 'T-shirt de star'. The form contains the following information:

- Activity Name:** T-shirt de star
- Description:** Réalise un T-shirt de star avec des strass, de la peinture, des perles, des tissus et des rubans.
- Lieu de rendez-vous:** A définir
- Lieu de retour:** Même endroit
- Âge:** De 7 à 12 ans
- Remarque:** Amène une boisson et frs 5,00 pour le T-shirt.
- Maximum de participants:** 25
- Field:** Taille T-shirt : (with an empty input box)
- Action:** Ajouter cette activité à ma liste de vœux.

6. Validation of activities

Your child's registration is validated when you click on « Terminer ».

At this point, you can click on the “Retour” button and modify your availability and choice of activities.

Attention : No modifications are possible after this step.

The screenshot shows the main interface of the 'Passeport vacances' website. The 'Terminer' button is highlighted in orange at the bottom center. The interface displays a grid of activity cards under various categories:

- Activités à la ferme:** Crapauds, grenouilles et compagnie; Découverte des chiens; Découverte des lapins; Musée et chiens du St. Bernard; Rencontre avec les alpagas.
- Bien-être et santé:** Arôm'atelier dès 10 ans; Atelier massage 10-15 ans; Création d'un parfum naturel; Mieux vaut prévenir que guérir; Yoga 8-10 ans.
- Bricolage:** Attrape-rêves; Bijou en résine; Briboubabisse; Casquette à customiser; Construire et faire vivre une marionnette "Chaussette"; Construire et faire vivre une marionnette "Sac".

On the right side, there is a 'liste de vœux préférés en haut' section with three items: Château de Chillon, T-shirt de star, and Laboratoire de l'enchanteur. A blue arrow points from the 'Terminer' button to the 'T-shirt de star' item in the list.

Vous recevez un email de confirmation.

7. Validation of registration

To validate your registration, you must :

- Sign the validation email received and therefore confirm you have read and approved the General Conditions and the protection plan Covid-19.
- Have your child sign the validation email received and therefore confirm she/he has read and approved the Charter.
- Return this email by post at the following address:

Passeport Vacances de Vevey et environs
Rue du Conseil 17
1800 Vevey

Or by email at info@passeportvacances.ch

Deadline for the return of the General Conditions and Charter signed is set for the 8 May 2021.